

Handleiding Konnect app downloaden en installeren

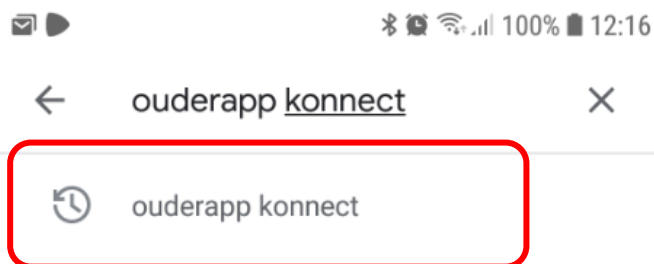


- 1) Ga naar de Play store bij een android telefoon/tablet
of

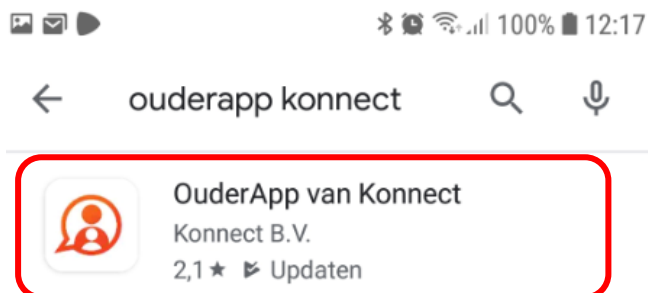
Ga naar de App store bij een apple telefoon/i pad



- 2) Type in de zoekbalk: OuderApp Konnect en selecteer /bevestig de zoekopdracht.




- 3) Klik op de gevonden OuderApp van Konnect



- 4) Klik op installeren.....de app wordt geïnstalleerd op de telefoon/tablet



- 5) Klik op openen om naar het inlogscherf te gaan



- 6) Vul de URL in: skharen.ouderportaal.nl en klik op volgende.
Het invullen van de URL is alleen de eerste keer van belang om het account te activeren.



Ouders ontvangen automatisch een activatiemail 6 weken voor de startdatum als er een mailadres is ingevuld in het systeem. Zowel ouder 1 als ouder 2 kan één inlog ontvangen.

- 7) Ouders kunnen nu inloggen met hun gebruikersnaam en wachtwoord wat te vinden is in de activatiemail die ze automatisch (max 6 weken voor de startdatum) ontvangen tijdens de synchronisatie in de nacht. Zowel ouder 1 als ouder 2 zal een mail ontvangen als bij beide ouders een mailadres is ingevuld.



Vul uw gebruikersnaam en wachtwoord in

[Wachtwoord vergeten?](#)

[VORIGE](#) [AANMELDEN](#)

URL:	skharen.ouderportaal.nl
Gebruikersnaam:	mailadres ouder 1 en/of ouder 2
Wachtwoord:	Ontvangen in de activatiemail

Adviseer ouders om z.s.m. in te loggen. De inlog blijft 26 dagen actief.

Ouders kunnen makkelijk zelf een nieuwe inlog aanvragen door te klikken op wachtwoord vergeten. Er wordt een e-mail gestuurd naar het bekende e-mailadres.

Hebben ouders de gegevens niet ontvangen? Controleer de SPAM box. Of laat ze contact opnemen met de administratie voor het toesturen van een nieuwe inlog.